МОНТАЖНАЯ СХЕМА ОПОРЫ УБ 110-1

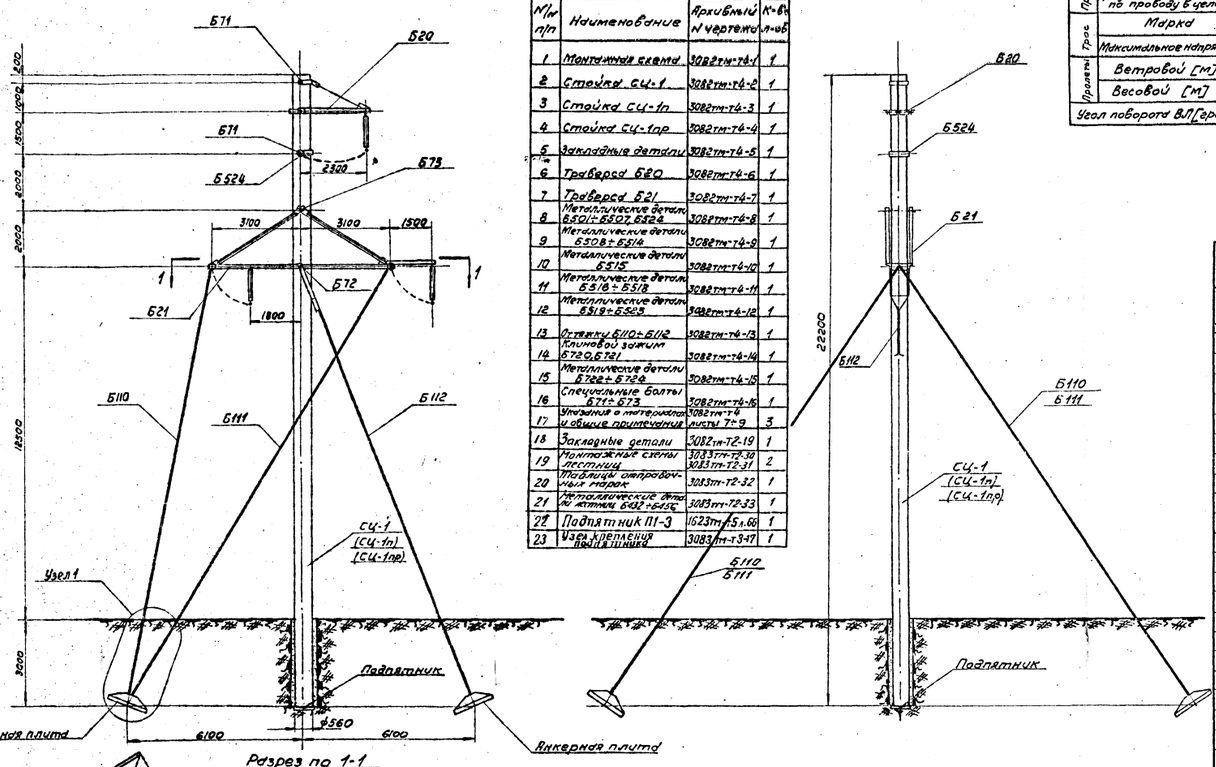

Разрез по 1-1

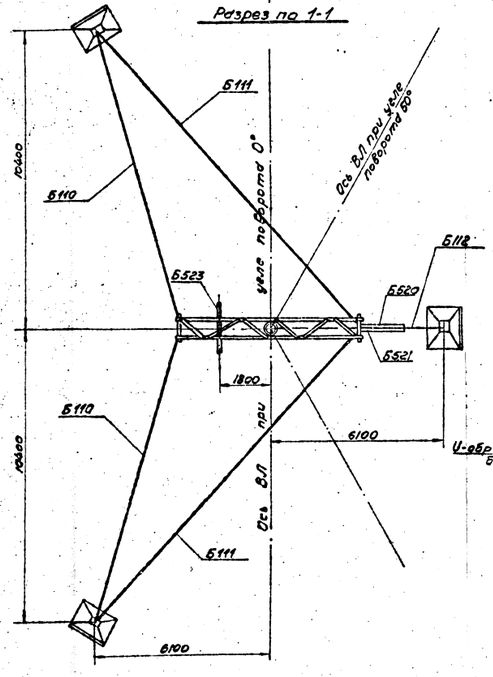

Узел 1

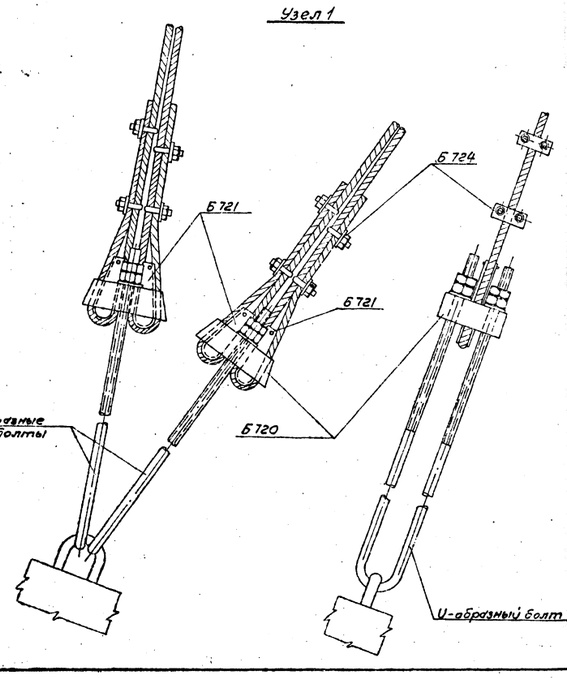

Перечень чертежей

N/п п/п	Наименование	Архивный N чертежа	N-ов л-ов
1	Монтажная схема	3082тм-т4-1	1
2	Стойка СЦ-1	3082тм-т4-2	1
3	Стойка СЦ-1п	3082тм-т4-3	1
4	Стойка СЦ-1пр	3082тм-т4-4	1
5	Закладные детали	3082тм-т4-5	1
6	Траверса Б20	3082тм-т4-6	1
7	Траверса Б21	3082тм-т4-7	1
8	Металлические детали Б501÷Б507, Б524	3082тм-т4-8	1
9	Металлические детали Б508÷Б514	3082тм-т4-9	1
10	Металлические детали Б515	3082тм-т4-10	1
11	Металлические детали Б518÷Б519	3082тм-т4-11	1
12	Металлические детали Б519÷Б523	3082тм-т4-12	1
13	Оттяжку Б110÷Б112 клиновой зажим Б720, Б721	3082тм-т4-13	1
14	Оттяжку Б110÷Б112 клиновой зажим Б722÷Б724	3082тм-т4-14	1
15	Металлические детали Б722÷Б724	3082тм-т4-15	1
16	Специальные болты Б71÷Б73	3082тм-т4-16	1
17	Указания и материалы и общие примечания	3082тм-т4 листы 7÷9	3
18	Закладные детали	3083тм-т2.19	1
19	Монтажные схемы лестницы	3083тм-т2.30 3083тм-т2.31	2
20	Таблицы отправочных марок	3083тм-т2.32	1
21	Металлические детали Б432÷Б436	3083тм-т2.33	1
22	Подпятник П1-3	1623тм-5 вып.66	1
23	Узел крепления подпятника	3083тм-т3.17	1

Расчетные данные и область применения опоры

Напряжение ВЛ		110кВ									
Расчетные климатич. условия	Район по гололеду	I	II	III	IV	I	II	III	IV	I	II
	Район по ветру	II (q_0=50кг/м²)									
	Для всей территории СССР включая районы с частой и интенсивной пляской проводов.										
Провод	Марка	АС-95		АС-150		АСО-240					
	Допускаемое напряжение по проводу в уел.т [кг/мм²]	$\sigma_г$=10,5; $\sigma_в$=9,25; $\sigma_а$=9,25		$\sigma_г$=12,2; $\sigma_в$=10,7; $\sigma_а$=7,25		$\sigma_г$=11,3; $\sigma_в$=10,0; $\sigma_а$=6,75					
Трос	Марка	С-50 (ТК-9,1 ГОСТ 3063-65)									
	Максимальное натяж. [кг/мм²]	45									
Пролеты	Ветровой [м]	500	400	400	320	300	230				
	Весовой [м]	750	600	600	480	450	345				
Угол поворота ВЛ [град]		0÷60°									

Выборка металла на опору

NN п/п	Сечение	Металл стойки СЦ-1	Металл стойки СЦ-1п	Металл стойки СЦ-1пр	Металл деталей	Сталь Марка	Сталь ГОСТ	Примечание
1	●ф12 А IV	386	80	80	—	20ХГ2Ц	5058-65*	
2	●ф4 Вр II	—	—	264	—	Марка стали и нормы по ГОСТ 7348-63	8480-63	
3	●ф12 Л7	—	289	—	—	Сечение по ГОСТ 7372-54	839-41	
4	●ф12 А I	2,8	2,8	2,8	—	ВМСт.3	380-71*	
5	●ф8 А I	22	19	19	—	—"—	—"—	
6	●ф4 В I	54	23	23	—	Марка стали и нормы по ГОСТ 7348-63	6727-53	
7	●ф48	—	—	—	18	ВМСт.3	380-71*	
8	●ф16	—	—	—	7	—"—	—"—	
9	∟160×10	79,2	79,2	79,2	—	—"—	—"—	
10	∟140×9	—	—	—	334	—"—	—"—	
11	∟125×8	—	—	—	204	—"—	—"—	
12	∟80×6	—	—	—	122	—"—	—"—	
13	∟63×5	—	—	—	24	—"—	—"—	
14	∟50×5	9,2	9,2	9,2	—	—"—	—"—	
15	∟36×4	4,4	4,4	4,4	—	—"—	—"—	
16	— δ=25	—	—	—	74	—"—	—"—	
17	— δ=16	—	—	—	96	—"—	—"—	
18	— δ=10	—	—	—	155	—"—	—"—	
19	— δ=6	—	—	—	47	—"—	—"—	
20	Литье	—	—	—	110	Ст.35-Л	977-65*	
21	Канат ф17	—	—	—	234		3062-66	
22	Сжим	—	—	—	20	ВМСт.3	380-71*	
23	Болт М30	—	—	—	2	—"—	—"—	
24	Болт М56×730	—	—	—	15	—"—	—"—	
25	Болт М48×700	—	—	—	11	—"—	—"—	
26	Болт М30×660	—	—	—	8	—"—	—"—	
27	Наплавленный металл	—	—	—	18			
28	Монтажные болты	—	—	—	87	ВМСт.3	380-71*	
	Итого:	557,6	466,6	481,6	1586			

До начала поставки металлургическими заводами L 80×6 применять L 80×7. Общий вес металлоконструкций при этом составит 1586+19=1605 кг

Ведомость монтажных болтов

NN п/п	Обозначение	Марка стали	Кол-во [шт] Болт	Гайка	Шайба	Вес [кг] Болт	Гайка	Шайба	ГОСТ
1	Болт М20×60	ВМСт.3	2			0,4			Болты 7798-70*
2	Болт М20×65	—"—	39	51	102	8,6	3,3	2,4	
3	Болт М20×70	—"—	4			1,0			
4	Болт М20×75	—"—	6			1,5			Гайки 5915-70*
5	Болт М24×75	—"—	12	12	24	4,5	1,3	0,8	
6	Болт М24×90	—"—	2	2	4	0,8	0,2	0,1	Шайбы 11371-68*
7	Болт М30×90	—"—	32	36	72	23,0	8,3	5,0	
8	Болт М36×130	—"—	11	11	22	16,0	4,4	2,2	
9	Гайка М48	—"—	—	1	2	—	1,0	0,6	
10	Гайка М56	—"—	—	1	—	—	1,4	—	
11	Шплинт 10-70-ст	—"—	—	—	—	0,5	—	—	397-66*
Итого:						56,3	19,9	11,1	
Общий вес монтажных болтов на опору:						~ 87 кг			

Таблица отправочных марок

N п/п	N чертежа	Наименование элемента	Марка		Кол-во шт.	Объем бетона м³ 1 шт.	Объем бетона м³ Всех	Вес металла [кг] 1 шт. Арматурной стали	Вес металла [кг] 1 шт. Мет. детали	Вес металла [кг] 1 шт. Всего	Вес металла [кг] Всех Арматурной стали	Вес металла [кг] Всех Мет. детали	Вес металла [кг] Всех Всего	Вес элемента [т] 1 шт.	Вес элемента [т] Всех	Примечания
1	3082тм-т4-2	Стойка	Задание	СЦ-1	1	2,1	2,1	462	95,6	557,6	462	95,6	557,6	5,8	5,8	
	3082тм-т4-3			СЦ-1п		2,1	2,1	371	95,6	466,6	371	95,6	466,6	5,7	5,7	
	3082тм-т4-4			СЦ-1пр		2,1	2,1	386	95,6	481,6	386	95,6	481,6	5,7	5,7	
2	3082тм-т4-6	Траверса Б20 (1 шт.)	Б501		1	—	—	—	12	12	—	12	12	0,07	0,07	
			Б502		1	—	—	—	12	12	—	12	12			
			Б503		1	—	—	—	2	2	—	2	2			
			Б504		4	—	—	—	1	1	—	4	4			
			Б505		1	—	—	—	12	12	—	12	12			
			Б506		1	—	—	—	2	2	—	2	2			
			Б507		2	—	—	—	1	1	—	2	2			
			Б515		2	—	—	—	12	12	—	24	24			
3	3082тм-т4-7	Траверса Б21 (1 шт.)	Б508		2	—	—	—	129	129	—	258	258	0,94	0,94	
			Б509		4	—	—	—	61	61	—	244	244			
			Б510		2	—	—	—	7	7	—	14	14			
			Б511		4	—	—	—	9	9	—	36	36			
			Б512		2	—	—	—	42	42	—	84	84			
			Б513		2	—	—	—	41	41	—	82	82			
			Б514		4	—	—	—	8	8	—	32	32			
			Б516		2	—	—	—	32	32	—	64	64			
			Б517		1	—	—	—	45	45	—	45	45			
			Б518		1	—	—	—	8	8	—	8	8			
			Б519		4	—	—	—	1	1	—	4	4			
			Б520		1	—	—	—	13	13	—	13	13			
			Б521		1	—	—	—	13	13	—	13	13			
			Б522		1	—	—	—	4	4	—	4	4			
			Б523		2	—	—	—	19	19	—	38	38			
4	3082тм-т4-8	Полуцепит	Б524		1	—	—	—	11	11	—	11	11	0,01	0,01	
5	3082тм-т4-16	Сквозные болты	Б71		2	—	—	—	4	4	—	8	8	0,01	0,01	
			Б72		1	—	—	—	11	11	—	11	11	0,01	0,01	
			Б73		1	—	—	—	18	18	—	18	18	0,02	0,02	
6	3082тм-т4-13	Оттяжку Б110 (2 шт)	Канат ф17,0-325		1	—	—	—	47	47	—	94	94	0,08	0,17	
			Б720		1	—	—	—	16	16	—	32	32			
			Б721		2	—	—	—	3	3	—	12	12			
			Б722		1	—	—	—	6	6	—	12	12			
			Б723		2	—	—	—	3	3	—	12	12			
			Б724		4	—	—	—	1	1	—	8	8			
7	3082тм-т4-13	Оттяжку Б111 (2 шт)	Канат ф17,0-365		1	—	—	—	52	52	—	104	104	0,09	0,18	
			Б720		1	—	—	—	16	16	—	32	32			
			Б721		2	—	—	—	3	3	—	12	12			
			Б722		1	—	—	—	6	6	—	12	12			
			Б723		2	—	—	—	3	3	—	12	12			
			Б724		4	—	—	—	1	1	—	8	8			
8	3082тм-т4-13	Оттяжку Б112 (1 шт)	Канат ф17,0-285		1	—	—	—	36	36	—	36	36	0,07	0,07	
			Б720		1	—	—	—	16	16	—	16	16			
			Б721		2	—	—	—	3	3	—	6	6			
			Б722		1	—	—	—	6	6	—	6	6			
			Б723		2	—	—	—	3	3	—	6	6			
			Б724		4	—	—	—	1	1	—	4	4			
Наплавленный металл												18	18			
Монтажные болты												87	87			
Итого на опору			Стойка СЦ-1			2,1	2,1				462	153,6	2985,6		7,28	
			Стойка СЦ-1п								371	153,6	2092,6		7,13	
			Стойка СЦ-1пр								386	153,6	2092,6		7,13	

Примечания

1. Указания о материалах и общие примечания см. N3082тм-т4, листы 7÷9.
2. В оттяжках создать предварительное напряжение, контролируемое по усилию в оттяжке Б112. Контрольное натяжение оттяжки Б112 равно 10 т при подвеске провода АСО-240. При натяжении оттяжек следить, чтобы стойка сохраняла вертикальное положение.
3. Подпятник, анкерные плиты и U-образные болты подбираются в зависимости от грунтовых условий и нагрузок на фундаменты (см. N3082тм-Т1-3)
4. Марку Б523 устанавливать на углах поворота до 40° от 40° до 60° заменяется маркой Б523-1 подвесной гирляндой, на марке Б523-2 подвесными гирляндами, на марках Б520 и Б521-1 подвесную гирлянду, на марке Б522-1 подвесную гирлянду. Марки Б520 и Б521 взамен марки Б523 устанавливать марку Б522. Марки Б523 устанавливать на всех углах поворота от 0° до 60°. Для обводки шлейфов подвешивать: на марке Б523-2 подвесных гирлянды, на марках Б520 и Б521-1 подвесную гирлянду, на марке Б522-1 подвесную гирлянду. Длина натяжных гирлянд должна быть не менее 1,7 м; подвесных гирлянд не менее 1,3 м и не более 2,4 м.
5. Подвеска проводов и гирлянд показана условно только на фасадном виде опоры.
6. На опоре между траверсами устанавливаются лестницы в соответствии с чертежами NN 3083 тм-т 2-30, 31, 32 и 33.

Чертежу присвоена литера „а" в связи с указанием области применения опоры для районов с пляской проводов.

Гл. инж. проекта Хр. Штин 1.02.75

ЭСП	Энергосетьпроект Северо-Западное отделение	Унифицированные железобетонные нормальные опоры ВЛ 110÷330 кВ		Рабочие чертежи	
				лист	N
Ленинград 1969г.	Гл. инж. отделения		Корнеев	Монтажная схема опоры УБ 110-1.	
	Нач. отд. ОТП		Сапелобов		
	Гл. инж. проекта		Штин		
	Рук. гр.		Соловьев	м. 1:100	N 3082тм-Т4-1
	Исполнил		Бобкова	разм. 8 ф	литера а

3082тм-т4 л. 9