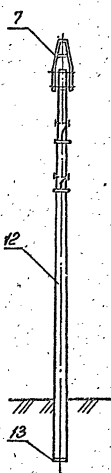
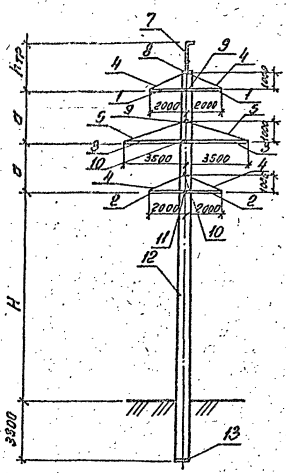
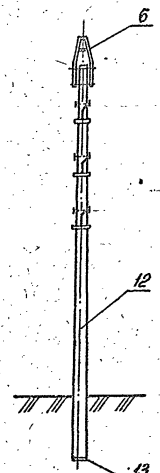
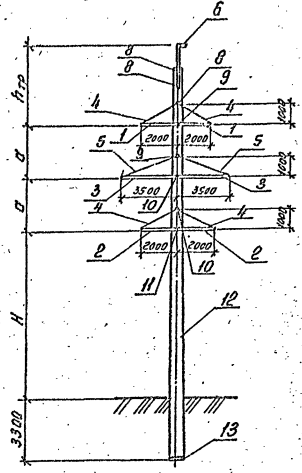


Усп. - (обычное), 02



Усп. 01



Спецификацию см. листы 15.
Схему расположения и спецификацию
лестниц см. черт. 3.407.1-175.1 -18СБ.

Обозначение	H мм	α мм	Птр мм	Масса кг
3.407.1-175.1 - 15СБ	12200	3000	2700	5480
-01	10700	3000	3200	5470
-02	11200	3500	2700	5480

				3.407.1-175.1 -15СБ	
				Опора 1,2 ПБ НО-4	
				Схема расположения элементов	
Исполн.	Горелов	И.И.	2012	Станд.	Масса
Т.ИП	Пичуик	К.И.	2012	Р	см.
И.контр.	Орлов	В.И.	2012	лист 1	листов 4
Проектир.	Ковалева	В.И.	2012	СЕВЗАПЭНЕРГОСЕТЬПРОЕКТ	
Инженер	Солтыс	С.И.	2012	С.-Петербург	

Шиб. лест. (Полос. и баша) В.А.И.И.И.

ФОРМАТ	ЗОНА	ПОС.	ОБОЗНАЧЕНИЕ	НАИМЕНОВАНИЕ	КОЛ. НА			ПРИМЕЧАНИЕ
					—	01	02	
			3.407.1-175.0-0070	ДОКУМЕНТАЦИЯ				
				ТЕХНИЧЕСКОЕ ОПИСАНИЕ				
			3.407.1-175.1-15 СБ	СБОРОЧНЫЙ ЧЕРТЕЖ				
				СБОРОЧНЫЕ ЕДИНИЦЫ				
		1	3.407.1-175.2-028 СБ-01	Пояс С31	2	2	2	
		2	-02	Пояс С32	2	2	2	
		3	3.407.1-175.2-029 СБ-01	Пояс С34	2	2	2	
		4	3.407.1-175.2-031 СБ	Сьязь С35	4	4	4	
		5	-01	Сьязь С36	2	2	2	
		6	3.407.1-175.2-031 СБ-01	Тросостойка С41		1		
		7	3.407.1-175.2-033 СБ-01	Тросостойка С44	1		1	

Продолжение спецификации см. лист 2.

3.407.1-175.1-15

Исполн. №	ИП	ГОРБАЛОВ	ИП	ГОРБАЛОВ
Провер. №	КОНТР.	ПРАДЬЯ	ПРОЛЕРИ	КОЛЬДЕВ
Инженер	САЛДАТА			

Органы 1.2 ПБ 110-4
СПЕЦИФИКАЦИЯ:
ВЕДОМОСТЬ МАТЕРИАЛОВ

Средств	Автом	Автомоб
Р	1	3
СЕВЗАПОБЕЛКОСЕТЬПРОСКТ		
САНКТ-ПЕТЕРБУРГ		

ФОРМАТ А4

ФОРМАТ	ЗОНА	ПОС.	ОБОЗНАЧЕНИЕ	НАИМЕНОВАНИЕ	КОЛ. НА			ПРИМЕЧАНИЕ
					—	01	02	
		8	3.407.1-175.2-043 СБ-01	СПЕЦ. БОЛТ С54	1	3	1	
		9	-02	СПЕЦ. БОЛТ С55	2	2	2	
		10	-03	СПЕЦ. БОЛТ С56	2	2	2	
		11	-04	СПЕЦ. БОЛТ С57	1	1	1	
		12	3.407.1-175.3-16 СБ	СТОЙКА	1	1	1	
				СК 22.4-3.1				
		13	3.407.1-175.3-48 СБ	ПОДПЯТНИК П2	1	1	1	

Ведомость потребности в материалах см. лист 3.

3.407.1-175.1-15

Лист 2