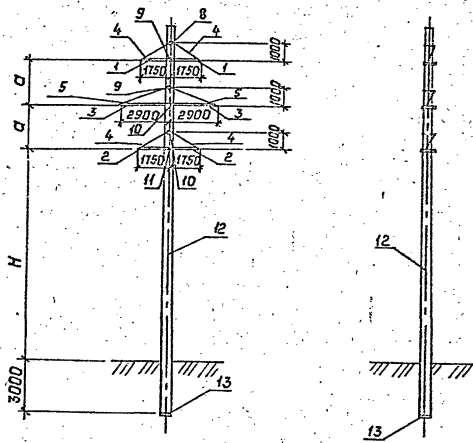
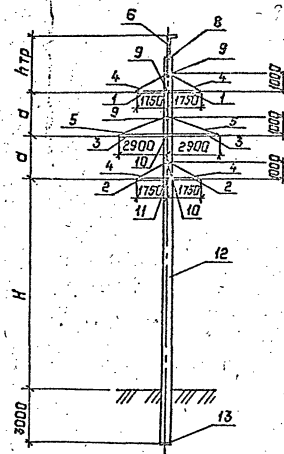


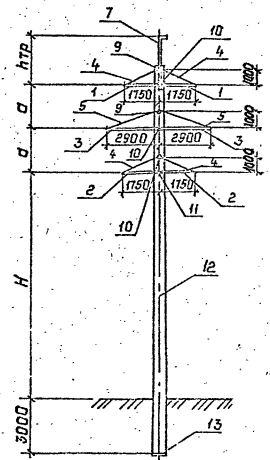
Исп. - (обычное) 01, 02



Исп. 03



Исп. 04



Спецификации см. листы 09  
Схему расположения и спецификация лестниц  
см. черт. 3.407.1-175.1-18СБ.

Шаб. № 106. Подпись и дата. Взам. инв. №

Обозначение	H, мм	d, мм	hтр, мм	Масса, кг
3.407.1-175.1-09СБ	12500	2500	—	4250
— 01	13500	2500	—	4250
— 02	12500	3000	—	4250
— 03	12500	2500	3200	4290
— 04	12500	3000	2900	4305

		3.407.1-175.1-09СБ	
		Опора 11635-8.	
		Схема расположения элемента	
		Станция	Масло
		Р	см.
		табл.	
		Лист 1 Листов 4	
		Специальное предприятие	
		Санкт-Петербург	

258 14-02 44

Копия. Подпись

Итого по подг. Подпись и дата

Код	Обозначение	Наименование	Код. на исполн. 3.407.1-175.1-09СБ			Примечание
			01	02	03	
		Документация				
А4	3.407.1-175.0 - 0010	Техническое описание	×	×	×	
А5	3.407.1-175.1 - 09СБ	Сборочный чертеж	×	×	×	
		Сборочные единицы				
А4	3.407.1-175.2 - 001СБ	Лояс С1	2	2	2	
А4		-01	2	2	2	
А4	3.407.1-175.2 - 002СБ	Лояс С2	2	2	2	
А4	3.407.1-175.2 - 003СБ	Лояс С3	4	4	4	
А4		-01	2	2	2	
А4	3.407.1-175.2 - 012СБ	Тросостойка С12		1		
А4	3.407.1-175.2 - 013СБ	Тросостойка С14		1		

Продолжение спецификации см. лист 2.

3.407.1-175.1-09		
Исполн.	Исполн.	Исполн.
Р	1	3
ППОРА ППБ 55-8		
СПЕЦИФИКАЦИЯ ЦИЯ,		
ВЕДОМОСТЬ МАТЕРИАЛОВ		
СМ. ЛИСТЫ		

Итого по подг. Подпись и дата

Код	Обозначение	Наименование	Код. на исполн. 3.407.1-175.1-09СБ			Примечание
			01	02	03	
А4	3.407.1-175.2 - 026СБ	Шпеч. болт С22	1	1	1	
А4		-01	2	2	2	
А4		-02	2	2	2	
А4		-03	1	1	1	
А5	3.407.1-175.3 - 04СБ	Шпеч. болт С24	1	1	1	
		Шпеч. болт С25	1	1	1	
		Шпеч. болт С25	1	1	1	
		Шпеч. болт С25	1	1	1	
А4	3.407.1-175.3 - 01СБ	Подпятник П1	1	1	1	

ВЕДОМОСТЬ ПОТРЕБНОСТИ В МАТЕРИАЛАХ см. лист 3.

25814-02 47