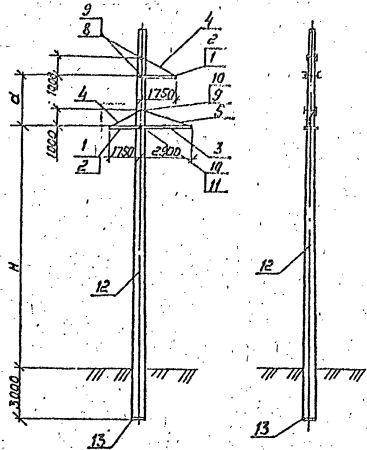
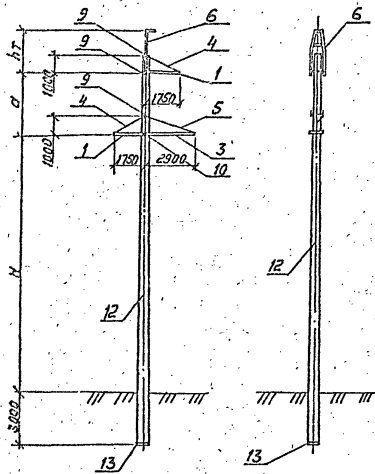


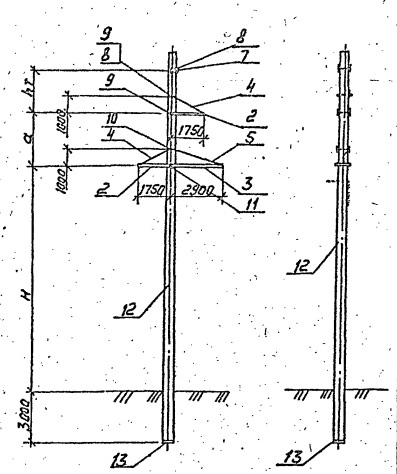
Усн. (обычные): 01, 02, 03, 04



Усн. 05



Усн. 06, 07, 08, 09, 10



Спецификации ст. листы 05
 Схему расположения и спецификацию
 лестниц см. черт. 3.407.1-175.1-18СБ

Обозначение	H мм	a мм	hT мм	Масса кг
3.407.1-175.1-05СБ	15000	3500	—	4195
— 01	14000	3500	—	4195
— 02	14000	3000	—	4195
— 03	13500	3500	—	4195
— 04	12500	3500	—	4195
— 05	15000	3500	2200	4235
— 06	13500	3500	2500	4200
— 07	13500	3000	2500	4200
— 08	13000	3500	2500	4200
— 09	13000	3000	2500	4200
— 10	12500	3500	2500	4200

3.407.1-175.1-05СБ			
Р	сч. табл.	Масса	
		Лист 1	Листов 4
Опора 1,2 ПБ 35-9 Схема расположения элементов			
СЕВЗАПЭНЕРГОСЕТЬПРОЕКТ Санкт-Петербург			

Лист № подл. Подпись и дата

Лист № подл. Подпись и дата

ФОРМАТ	КОД	ОБОЗНАЧЕНИЕ	НАИМЕНОВАНИЕ	КОЛ. НА ИСПОЛН. 3.407.1-115.1-05СБ					ПРИМЕЧАНИЕ	
				—	01	02	03	04		05
			Документация							
А4	8	3.407.1-115.0-0010	Техническое описание							
А3	8	3.407.1-115.1-05СБ	Сборочный чертеж							
			Сборочные единицы							
А4	1	3.407.1-115.2-001СБ	Лояс С1	2	2	2		2		
А4	2		Лояс С2				2	2		
А4	3	3.407.1-115.2-002СБ	Лояс С5	1	1	1	1	1		
А4	4	3.407.1-115.2-006СБ	Связь С7	2	2	2	2	2		
А4	5		Связь С8	1	1	1	1	1		
А4	5	3.407.1-115.2-012СБ	Тросостойка С19					1		

Продолжение спецификации см. листы 2, 3, 4.

3.407.1-115.1-05

Исполн.	Лист	Листов
ОПОРА	12	16 35-9
Спецификация.		
Ведомость материалов		

ФОРМАТ А4

Лист № подл. Подпись и дата

Лист № подл. Подпись и дата

ФОРМАТ	КОД	ОБОЗНАЧЕНИЕ	НАИМЕНОВАНИЕ	КОЛ. НА ИСПОЛН. 3.407.1-115.1-05СБ					ПРИМЕЧАНИЕ
				—	01	02	03	04	
А4	8	3.407.1-115.2-026СБ	Спецвалт С22	2	1	1	1		
А4	9	-01	Спецвалт С23	1	1	1	1	2	3
А4	10	-02	Спецвалт С24	1	1	1	1	1	1
А4	11	-03	Спецвалт С25	1	1	1	1	1	1
А3	12	3.407.1-115.3-01СБ	Стойка СК 28.9-3.1	1	1	1	1	1	1
			Подпятник П1	1	1	1	1	1	1

Продолжение спецификации см. листы 3, 4.

3.407.1-115.1-05

Лист 2

ФОРМАТ А4